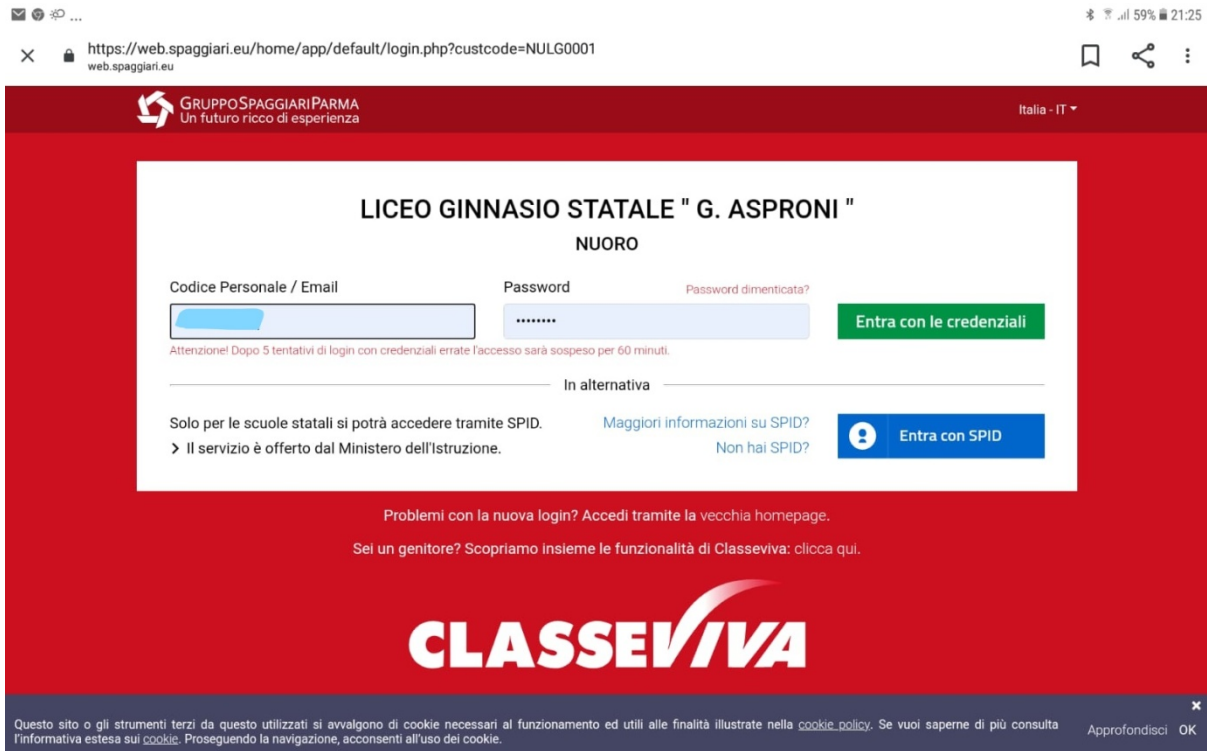


# TUTORIAL per accesso all'area tematica relativa alla Sicurezza studenti.


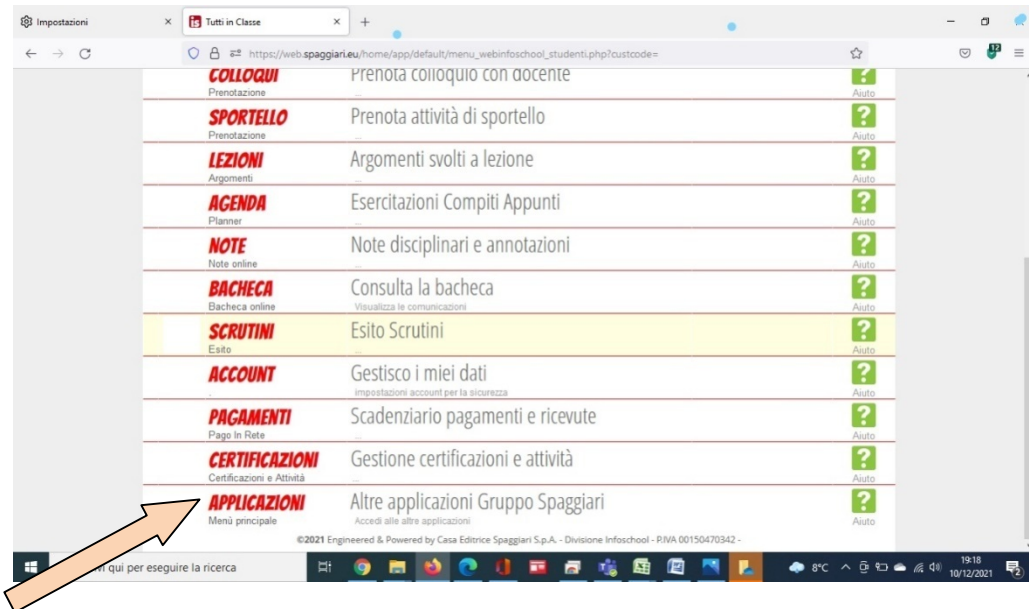
## FORMAZIONE GENERALE

Alla piattaforma SCUOLA E TERRITORIO si accede con le credenziali studente utilizzate per accedere a CLASSEVIVA.



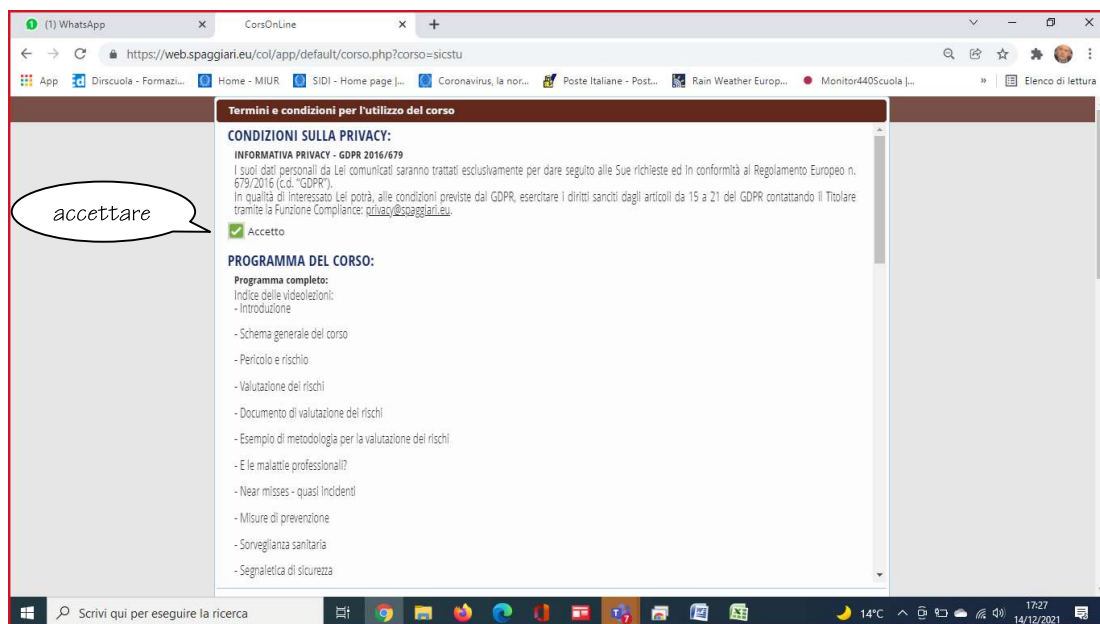
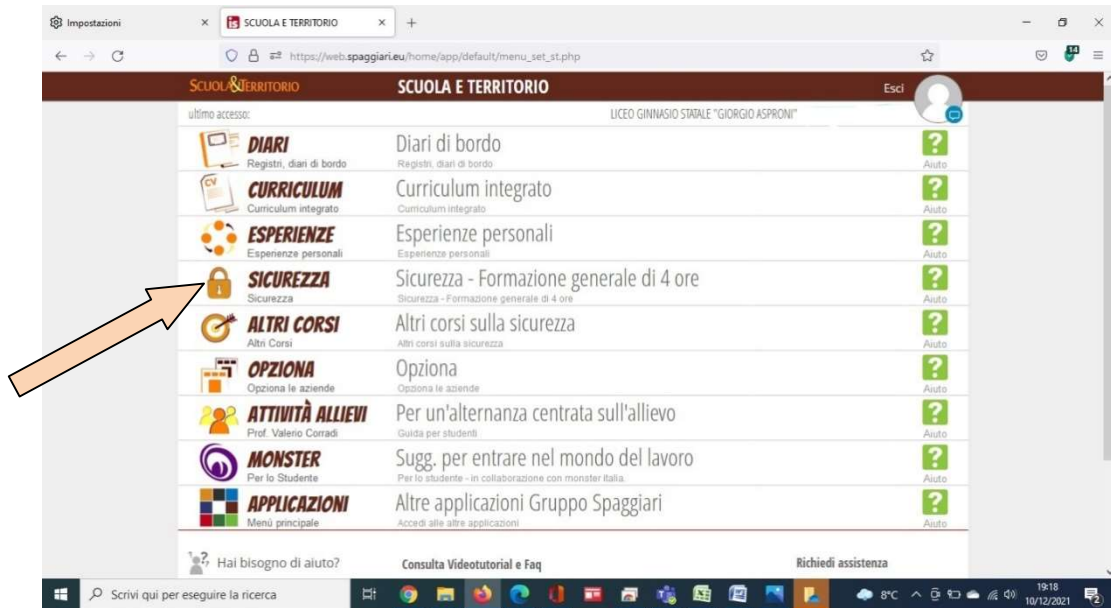
TUTORIAL per accesso all'area tematica relativa alla Sicurezza studenti.

## FORMAZIONE GENERALE



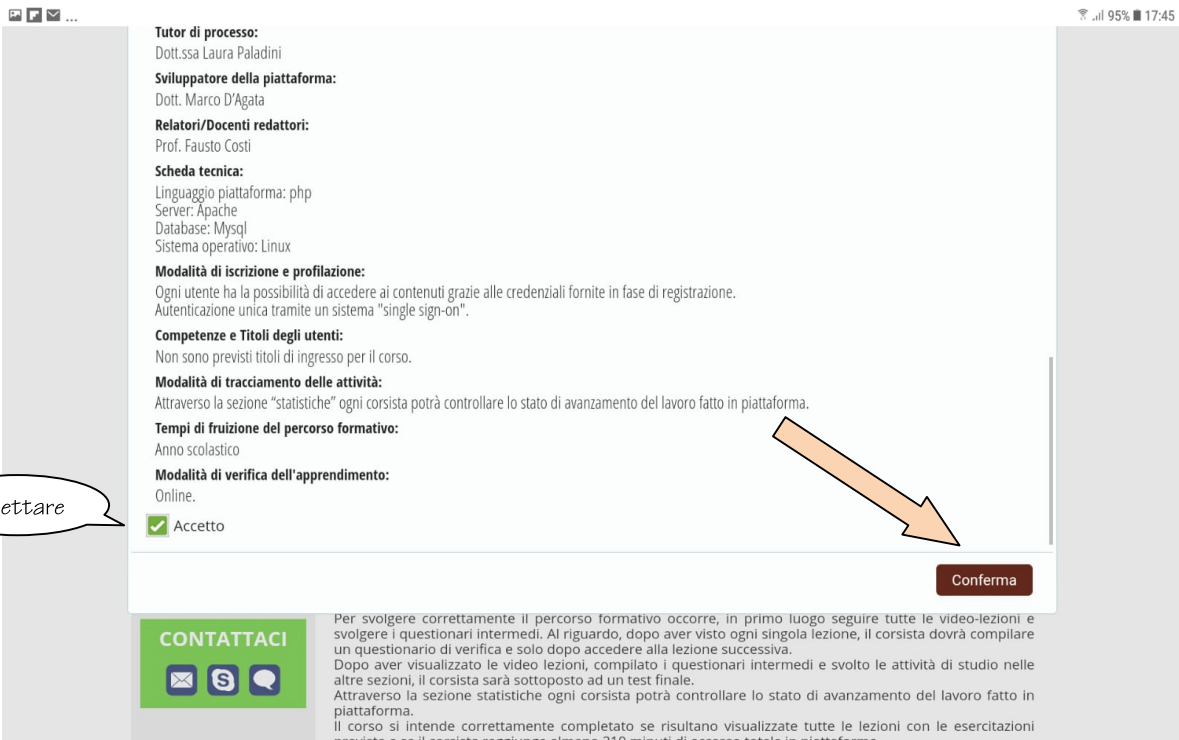
# TUTORIAL per accesso all'area tematica relativa alla Sicurezza studenti.

## FORMAZIONE GENERALE



# TUTORIAL per accesso all'area tematica relativa alla Sicurezza studenti.

## FORMAZIONE GENERALE

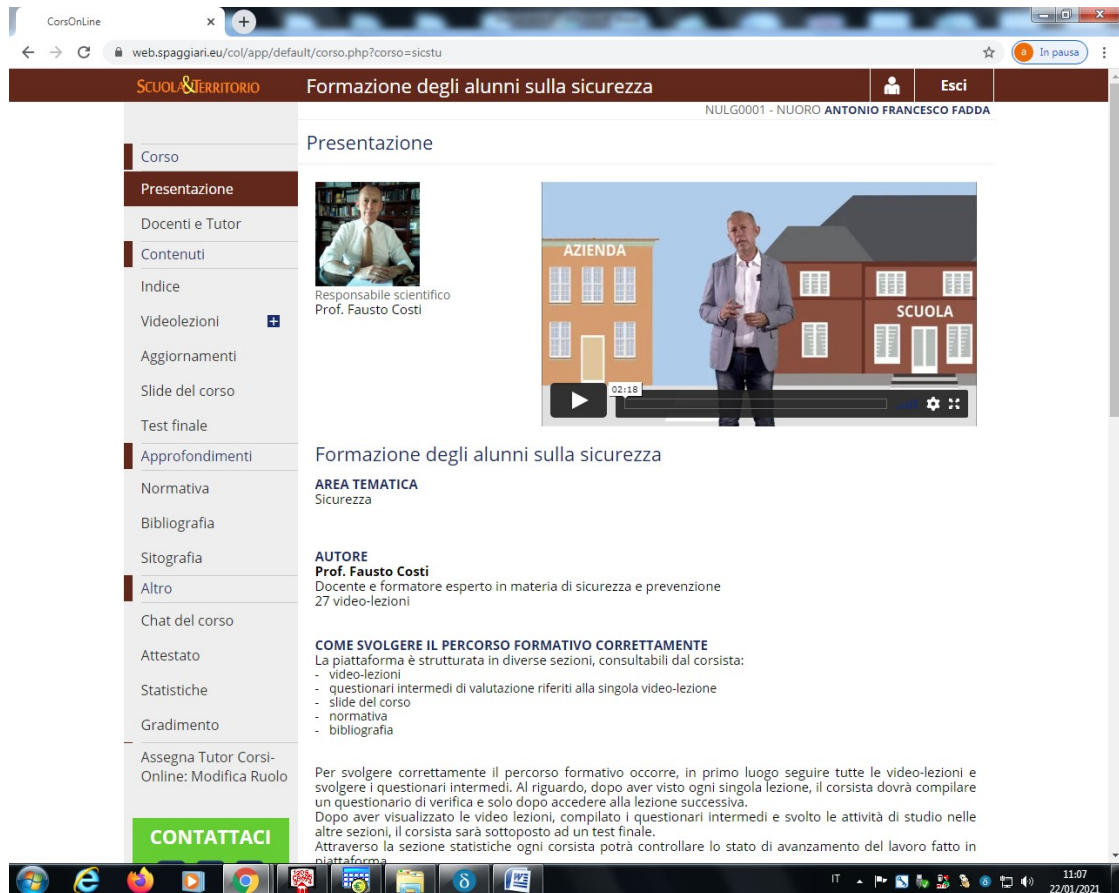


The screenshot shows a registration form with the following sections:

- Tutor di processo:** Dott.ssa Laura Paladini
- Sviluppatore della piattaforma:** Dott. Marco D'Agata
- Relatori/Docenti redattori:** Prof. Fausto Costi
- Scheda tecnica:** Linguaggio piattaforma: php, Server: Apache, Database: Mysql, Sistema operativo: Linux
- Modalità di iscrizione e profilazione:** Ogni utente ha la possibilità di accedere ai contenuti grazie alle credenziali fornite in fase di registrazione. Autenticazione unica tramite un sistema "single sign-on".
- Competenze e Titoli degli utenti:** Non sono previsti titoli di ingresso per il corso.
- Modalità di tracciamento delle attività:** Attraverso la sezione "statistiche" ogni corsista potrà controllare lo stato di avanzamento del lavoro fatto in piattaforma.
- Tempi di fruizione del percorso formativo:** Anno scolastico
- Modalità di verifica dell'apprendimento:** Online.

At the bottom, there is a checkbox labeled "Accetto" which is checked, and a "Conferma" button. A speech bubble with the word "accettare" points to the checkbox. A large orange arrow points from the "Accetto" checkbox area towards the "Conferma" button.

## INIZIO DEL CORSO



The screenshot shows the course start page on the CorsOnline platform. The browser address bar shows "web.spaggiari.eu/col/app/default/corso.php?corso=sicstu". The page title is "Formazione degli alunni sulla sicurezza". The user is logged in as "NULG0001 - NUORO ANTONIO FRANCESCO FADDA".

The main content area is titled "Presentazione" and features a video player showing Prof. Fausto Costi, the scientific responsible, standing in front of a virtual background with buildings labeled "AZIENDA" and "SCUOLA".

Below the video, the page is titled "Formazione degli alunni sulla sicurezza" and "AREA TEMATICA Sicurezza". The author is identified as "AUTORE Prof. Fausto Costi", a teacher and expert in safety and prevention, with 27 video lessons.

The page includes a section titled "COME SVOLGERE IL PERCORSO FORMATIVO CORRETTAMENTE" with the following instructions:

- La piattaforma è strutturata in diverse sezioni, consultabili dal corsista:
- video-lezioni
- questionari intermedi di valutazione riferiti alla singola video-lezione
- slide del corso
- normativa
- bibliografia

Below this, there is a paragraph explaining the correct way to follow the course: "Per svolgere correttamente il percorso formativo occorre, in primo luogo seguire tutte le video-lezioni e svolgere i questionari intermedi. Al riguardo, dopo aver visto ogni singola lezione, il corsista dovrà compilare un questionario di verifica e solo dopo accedere alla lezione successiva. Dopo aver visualizzato le video lezioni, compilato i questionari intermedi e svolto le attività di studio nelle altre sezioni, il corsista sarà sottoposto ad un test finale. Attraverso la sezione statistiche ogni corsista potrà controllare lo stato di avanzamento del lavoro fatto in piattaforma."

A "CONTATTACI" button is visible at the bottom left of the page.